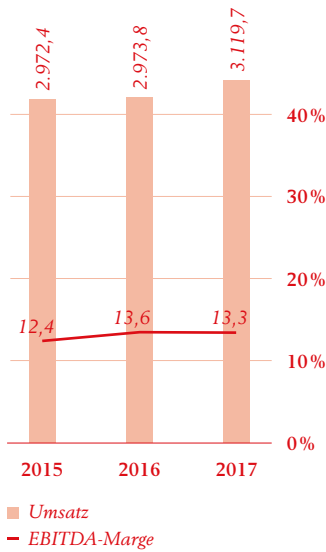


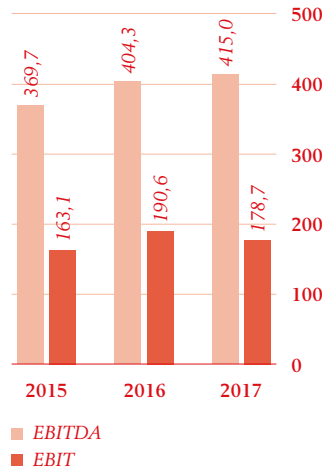
## Umsatz und EBITDA-Marge

in MEUR und %



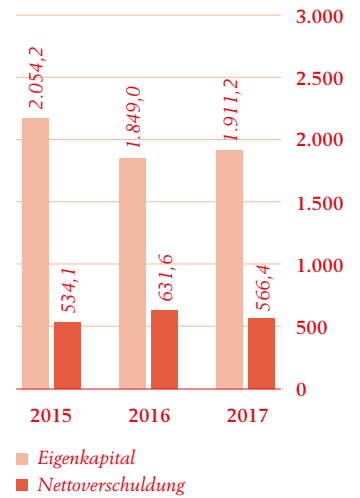
## EBITDA und EBIT

in MEUR



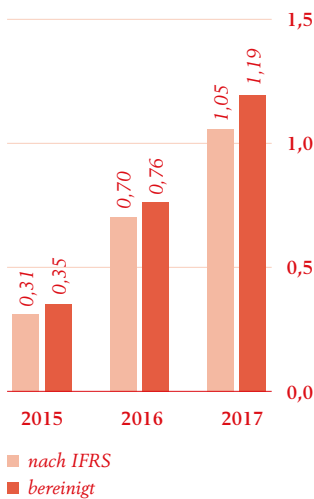
## Eigenkapital und Nettoverschuldung

in MEUR



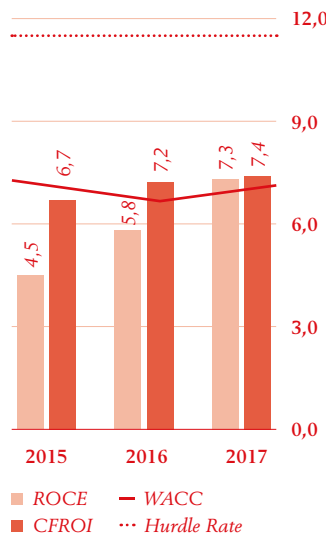
## Ergebnis je Aktie

in EUR



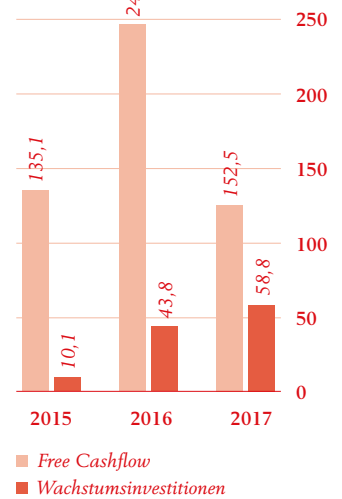
## ROCE und CFROI

in %

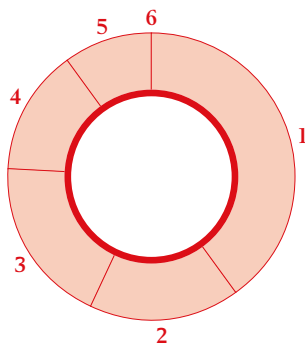


## Free Cashflow und Wachstumsinvestitionen

in MEUR



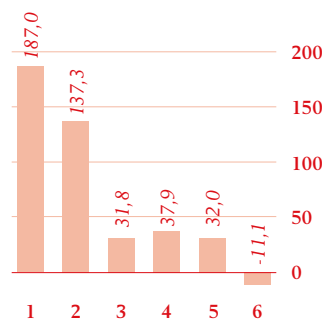
## Umsatz nach Segmenten



- 1 Clay Building Materials Western Europe 39 %
- 2 Clay Building Materials Eastern Europe 18 %
- 3 Pipes & Pavers Western Europe 18 %
- 4 Pipes & Pavers Eastern Europe 14 %
- 5 North America 10 %
- 6 Holding & Others 0 %

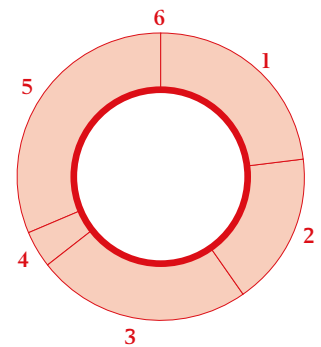
## EBITDA nach Segmenten

in MEUR



- 1 Clay Building Materials Western Europe
- 2 Clay Building Materials Eastern Europe
- 3 Pipes & Pavers Western Europe
- 4 Pipes & Pavers Eastern Europe
- 5 North America
- 6 Holding & Others

## Umsatz nach Produkten



- 1 Wand 23 %
- 2 Dach 17 %
- 3 Fassade 24 %
- 4 Fläche 4 %
- 5 Rohre 31 %
- 6 Sonstiges 0 %

### Anmerkungen zum Bericht:

Operatives EBIT sowie Ergebnis je Aktie bereinigt sind um nicht wiederkehrende Aufwendungen und Erträge bereinigt. // ROCE und EVA® werden auf Basis des durchschnittlichen Capital Employed berechnet. // CFROI ist auf Basis des durchschnittlichen historischen Capital Employed berechnet. // Durch maschinelle Rechenhilfen können Rundungsdifferenzen entstehen.

Ertragskennzahlen		2015	2016	2017	Vdg. in %
Umsatz	<i>in MEUR</i>	2.972,4	2.973,8	<b>3.119,7</b>	+5
EBITDA	<i>in MEUR</i>	369,7	404,3	<b>415,0</b>	+3
EBIT operativ	<i>in MEUR</i>	167,6	197,7	<b>194,2</b>	-2
Wertminderungen / Wertaufholungen von Vermögenswerten	<i>in MEUR</i>	-4,5	-0,2	<b>-9,2</b>	<-100
Firmenwertabschreibungen	<i>in MEUR</i>	0,0	-6,9	<b>-6,3</b>	+8
EBIT	<i>in MEUR</i>	163,1	190,6	<b>178,7</b>	-6
Ergebnis vor Steuern	<i>in MEUR</i>	107,0	158,5	<b>144,9</b>	-9
Nettoergebnis	<i>in MEUR</i>	36,5	82,0	<b>123,2</b>	+50
Free Cashflow <sup>1)</sup>	<i>in MEUR</i>	135,1	246,5	<b>152,5</b>	-38
Normalinvestitionen	<i>in MEUR</i>	137,7	137,3	<b>147,5</b>	+7
Wachstumsinvestitionen	<i>in MEUR</i>	10,1	43,8	<b>58,8</b>	+34
ROCE	<i>in %</i>	4,5	5,8	<b>7,3</b>	-
CFROI	<i>in %</i>	6,7	7,2	<b>7,4</b>	-
Ø Mitarbeiter	<i>in FTE</i>	15.813	15.990	<b>16.297</b>	+2

Bilanzkennzahlen		2015	2016	2017	Vdg. in %
Eigenkapital <sup>2)</sup>	<i>in MEUR</i>	2.054,2	1.849,0	<b>1.911,2</b>	+3
Nettoverschuldung	<i>in MEUR</i>	534,1	631,6	<b>566,4</b>	-10
Capital Employed	<i>in MEUR</i>	2.569,9	2.460,0	<b>2.459,2</b>	0
Bilanzsumme	<i>in MEUR</i>	3.691,6	3.637,2	<b>3.659,9</b>	+1
Verschuldungsgrad	<i>in %</i>	26,0	34,2	<b>29,6</b>	-

Börsekennzahlen		2015	2016	2017	Vdg. in %
Ergebnis je Aktie	<i>in EUR</i>	0,31	0,70	<b>1,05</b>	+50
Ergebnis je Aktie bereinigt	<i>in EUR</i>	0,35	0,76	<b>1,19</b>	+56
Dividende je Aktie	<i>in EUR</i>	0,20	0,27	<b>0,30</b>	+11
Ultimokurs der Aktie	<i>in EUR</i>	17,09	16,50	<b>20,17</b>	+22
Gewichtete Aktienanzahl <sup>3)</sup>	<i>in Tsd.</i>	116.956	116.956	<b>116.956</b>	0
Ultimo Börsekapitalisierung	<i>in MEUR</i>	2.008,5	1.938,6	<b>2.370,5</b>	+22

Divisionen 2017 <i>in MEUR und %<sup>4)</sup></i>	Clay Building Materials Europe	Pipes & Pavers Europe	North America	Holding & Others	Eliminierungen
Außenumsatz	1.787,0 (+6%)	1.014,2 (+3%)	308,7 (+5%)	8,6 (0%)	
Innenumsatz	1,5 (-58%)	0,1 (-92%)	0,3 (-51%)	14,7 (+2%)	-15,5
Umsatz	1.788,5 (+6%)	1.014,3 (+3%)	309,1 (+5%)	23,3 (+1%)	-15,5
EBITDA	324,3 (+12%)	69,7 (-29%)	32,0 (-2%)	-11,1 (+37%)	
EBIT operativ	185,0 (+13%)	20,1 (-58%)	3,0 (-49%)	-13,9 (+30%)	
CFROI in %	8,4 -	8,0 -	3,9 -	-15,9 -	
Gesamtinvestitionen	96,1 (-1%)	57,9 (-13%)	43,9 (>100%)	8,3 (+81%)	
Capital Employed	1.523,4 (-3%)	563,4 (+6%)	364,9 (+3%)	7,5 (>100%)	
Ø Mitarbeiter (in FTE)	10.572 (+2%)	4.210 (+1%)	1.305 (+1%)	210 (+2%)	

1) Cashflow aus laufender Geschäftstätigkeit vermindert um Investitions-Cashflow zuzüglich Wachstumsinvestitionen // 2) Eigenkapital inklusive nicht beherrschende Anteile und Hybridkapital // 3) Bereinigt um zeitanteilig gehaltene eigene Aktien // 4) Veränderungsdaten in % zur Vorjahresperiode in Klammer angeführt